


TENSES II

1.) PROGRESSIVE FORM – Verlaufsform

Im Deutschen gibt es nur eine Form in jeder Zeit. Diese entspricht formal der englischen Simple Tense. Die englische Progressive Form hat jedoch keine direkte Entsprechung im Deutschen. Sie wird benutzt, wenn die Handlung im geschilderten Moment (in der Vergangenheit/Gegenwart/Zukunft) noch andauert bzw. gerade passiert.

Bildung der Progressive Form:



Beispiele Vergleich Simple Tense – Progressive Form:

tense	GERMAN	progressive form	simple tense
present tense	<i>er schreibt</i>	he is writing	he writes
past tense	<i>er schrieb</i>	he was writing	he wrote
present perfect tense	<i>er hat geschrieben</i>	he has been writing	he has written
past perfect	<i>er hatte geschrieben</i>	he had been writing	he had written
Future	<i>er wird schreiben</i>	he will be writing	he will write
Conditional 1	<i>er schriebe (er würde schreiben)</i>	he would be writing	he would write
Conditional 2	<i>er hätte geschrieben</i>	he would have been writing	he would have written

1.1) Tenses of „To Be“:

	INFINITIVE	PAST TENSE	PAST PARTICIPLE	
	be= sein	was(were) = war(en)	been = gewesen	
Present Tense:	<i>ich bin</i>	I am	wir <i>sind</i>	we are
<i>Gegenwart</i>	<i>du bist</i>	you are	<i>Ihr seid</i>	y ou are
	<i>er, sie, es ist</i>	he, she, it is	<i>sie sind</i>	they are
Past Tense:	<i>ich war</i>	I was	wir <i>waren</i>	we were
<i>Mitvergangenheit</i>	<i>du warst</i>	you were	<i>Ihr wart</i>	you were
	<i>er,...war</i>	he was	<i>sie waren</i>	they were
Present Perfect	<i>ich bin gewesen</i>	I have been	wir <i>sind gewesen</i>	we have been
Tense:	<i>du bist gewesen</i>	you have been	<i>Ihr seid gewesen</i>	you have been
<i>Vergangenheit</i>	<i>er,.. ist gewesen</i>	he has been	<i>sie sind gewesen</i>	they have been
Past Perfect Tense:	<i>ich war gewesen n</i>	I had been	wir <i>waren gewesen</i>	we had been
<i>Vorvergangenheit</i>	<i>du warst gewesen</i>	you had been	<i>Ihr wardt gewesen</i>	you had been
	<i>er, ... war gewesen</i>	he had been	<i>sie waren gewesen</i>	they had been
Future:	<i>ich werde sein</i>	I will be	wir <i>werden sein</i>	we will be
<i>Zukunft</i>	<i>du wirst sein</i>	you will be	<i>Ihr werdet sein</i>	you will be
	<i>er,... wird sein</i>	he will be	<i>sie werden sein</i>	they will be
Conditional I :	<i>ich würde sein</i>	I would be	wir <i>würden sein</i>	we would be
<i>Möglichkeitsform</i>	<i>du würdest sein</i>	you would be	<i>Ihr würdet sein</i>	you would be
<i>d. Gegenwart</i>	<i>er würde sein</i>	he would be	<i>sie würden sein</i>	they would be
Conditional II:	<i>ich wäre gewesen</i>	I would have been	wir <i>wären gewesen</i>	we would have been
<i>Möglichkeitsform</i>	<i>du wärest gewesen</i>	you would have been	<i>Ihr wäret gewesen</i>	you would have been
<i>d. Vergangenheit</i>	<i>er wäre gewesen</i>	he would have been	<i>sie wären gewesen</i>	they would have been

2.) ZEITENVERWENDUNG

2.1) Present Tense

- Simple tense

1) **Wiederholungen:** He **washes** his car **every week** . *Er wäscht sein Auto jede Woche .*

2) **allgemeingültige , feststehende Tatsachen:** The sun **rises** in the east. *Die Sonne geht im Osten auf.*

3) **kurze Handlungen:** First I **get** up, then I **have** breakfast. *Erst stehe ich auf, dann frühstücke ich.*

- Progressive

1) „gerade jetzt“: I **am writing** (now). *Ich schreibe jetzt.*

2) **nahe Zukunft :** We **are leaving** tonight. *Wir fahren heute Abend weg.*

3) **lange Handlungen, Beschreibungen:**

All the family **is working**. Mother **is preparing** the meal, father **is washing** the car and I **am watching** TV.

Die ganze Familie arbeitet . Mutter bereitet das Essen vor, Vater wäscht das Auto, und ich sehe fern.

2.2) Past Tense


Die Past Tense wird für **abgeschlossene Handlungen** verwendet.

Yesterday I **sold** my car.

They **left** Paris three days ago.

Gestern **verkaufte** ich mein Auto.

Sie **verließen** Paris vor drei Tagen.



Der Unterschied zwischen **Past Tense Simple** und **Past Tense Progressive** ist analog wie in der Present Tense.

2.3) Present Perfect Tense


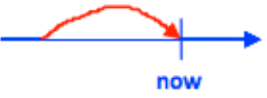
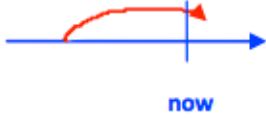
Die Present Perfect Tense verwendet man

für Handlungen, die in der Vergangenheit begonnen haben und bis jetzt oder noch weiter andauern.	wenn die Zeitangabe nicht abgeschlossen ist.
<p>I have been living here <u>since last summer</u>.</p> <p><i>Ich wohne hier seit dem letzten Sommer</i></p>	<p>He has been to Italy <u>this year</u></p> <p><i>Er war heuer schon in Italien</i></p> <p><i>Das heurige Jahr ist noch nicht abgeschlossen</i></p>

2.4) Present Perfect Tense und Past Tense im Vergleich

PAST TENSE	PRESENT PERFECT TENSE
ZEITANGABE	
abgeschlossen	nicht abgeschlossen
It was raining all morning	It has been raining all morning
<p><i>Es hat den ganzen Vormittag geregnet.</i></p> <p><i>Es ist NACH 12 Uhr (Vormittag ist abgeschlossen)</i></p>	<p><i>Es regnet schon den ganzen Vormittag.</i></p> <p><i>Es ist VOR 12 Uhr (Es ist noch Vormittag)</i></p>

HANDLUNG

<p>in der Vergangenheit abgeschlossen</p>	<p>nicht abgeschlossen</p>	
	<p>SIMPLE reicht bis jetzt</p>	<p>PROGRESSIVE reicht in die Zukunft</p>
<p>I cooked yesterday</p>	<p>I have cooked all afternoon <i>(ich höre gerade auf)</i></p>	<p>I have been cooking <i>(ich koche noch weiter)</i></p>
 <p>Timeline diagram for "I cooked yesterday": A blue horizontal line with an arrow pointing right. A vertical green line is at the start, labeled "Yesterday" and "gestern". A vertical green line is at the end, labeled "now" and "jetzt". A green 'X' is placed between the two vertical lines, indicating a completed action in the past.</p>	 <p>Timeline diagram for "I have cooked all afternoon": A blue horizontal line with an arrow pointing right. A red curved arrow starts from the left and ends at a vertical blue line labeled "now", indicating an action that has just finished.</p>	 <p>Timeline diagram for "I have been cooking": A blue horizontal line with an arrow pointing right. A red curved arrow starts from the left and continues past a vertical blue line labeled "now", indicating an ongoing action.</p>